LASPRO
CONSULTORES

EXCELENTÍSSIMO SENHOR DOUTOR JUIZ DE DIREITO DA 2ª VARA REGIONAL DE COMPETÊNCIA EMPRESARIAL E CONFLITOS RELACIONADOS À ARBITRAGEM DA 01ª RAJ DA COMARCA DA CAPITAL DO ESTADO DE SÃO PAULO

Recuperação Judicial

Autos n° 1061507-38.2020.8.26.0100

LASPRO CONSULTORES LTDA, neste ato representada pelo **DR. ORESTE NESTOR DE SOUZA LASPRO**, OAB/SP nº 98.628, nomeada Administradora Judicial nos autos da Recuperação Judicial em epígrafe, requerida por **GIACOMELLO MÁRMORES E GRANITOS EIRELI, GIOSTRI MÓVEIS & DECORAÇÕES LTDA., GMD MÓVEIS E DECORAÇÕES EIRELI** e **IZZO MÓVEIS & DECORAÇÕES LTDA**. denominado "**GRUPO DEDICATTO**", vem respeitosamente, à presença de Vossa Excelência, com fulcro no artigo 22, II, "a" e "c" da Lei n° 11.101/2005 apresentar **Relatório das Atividades da Recuperanda**, referente ao período de **junho a julho de 2022** em conformidade com o comunicado CG n°786/2020 - TJSP.

72-1043 CT |LN/MM | RJ1-LC

LASPRO
CONSULTORES

Índice

SUMÁRIO EXECUTIVO 3
Anexo I - Informações Relevantes e Visão Geral da Recuperanda 5
Anexo II - Análise das Demonstrações Financeiras 7
II.1. Evolução do Ativo 8
II.2. Evolução do Endividamento 8
II.3. Patrimônio Líquido 9
II.4. Evolução das Contas de Resultado 9
II.5. Demonstração do Fluxo de Caixa 10
II.6. Análise por meio de Índices, Indicadores e Instrumentos Financeiros 10
II.7. Evolução Mensal de Colaboradores 11
Anexo III - Acompanhamento do Plano de Recuperação Judicial 15
III.1. Da Forma de Pagamento Homologada 15
III.2. Do Cumprimento do Plano de Recuperação Judicial 15
Anexo IV - Relatório de Diligências Realizadas 16
Anexo V - Pedidos de Esclarecimento ou Documentos Complementares 35
Anexo VI – Cronograma Processual 36
Anexo VII - Da Conformidade com a Recomendação nº 72, de 19/08/2020 37

Fone: +55 11 3211-3010 / Fax: +55 11 3255-3727
R. Major Quedinho, 111 - 18º andar • Centro
01050-030 • São Paulo/SP
lasproconsultores.com.br

Fone: + 39-02 79 47 65 / Fax: + 39-02 78 44 97
Via Visconti di Modrone nº 8/10
20122 • Milão/Itália
edoardoricci.it

LASPRO
CONSULTORES

SUMÁRIO EXECUTIVO

O GRUPO DEDICATTO realizou o seu pedido de Recuperação Judicial em 15 de julho de 2020. Em Assembleia Geral de Credores realizada em 10 de dezembro de 2021, foi aprovado com ressalvas o Plano de Recuperação Judicial (PRJ) e seu 4º Modificativo.

Com relação a posição econômica-financeira, o GRUPO apresentou Receita Líquida na ordem de R$7,2 milhões, somados de janeiro a julho de 2022, entretanto, se mostrou insuficiente para cobrir as despesas e custos do período, resultando em Prejuízo de R$ 3,5 milhões, o que está contruibuindo para o aumento do Patrimônio Líquido negativo de R$ 62,2 milhões.

Acerca do endividamento, o GRUPO responde por dívidas tanto de curto quanto de longo prazo no total de R$ 73,5 milhões, dos quais R$ 49,2 milhões ou 67% correspondem a Empréstimos e Financiamentos.

Outrossim, é necessário esclarecimentos quanto às pendências relacionadas no *Anexo V Pedidos de Esclarecimento ou Documentos Complementares* deste relatório, notadamente quanto ao envio dos documentos contábeis solicitados.

Cabe observar que a Recuperanda é a responsável pelo fornecimento das informações acerca de suas atividades, inclusive sob as penas do artigo 171, da Lei 11.101/05.

Fone: +55 11 3211-3010 / Fax: +55 11 3255-3727
R. Major Quedinho, 111 - 18º andar • Centro
01050-030 • São Paulo/SP
lasproconsultores.com.br

Fone: + 39-02 79 47 65 / Fax: + 39-02 78 44 97
Via Visconti di Modrone nº 8/10
20122 • Milão/Itália
edoardoricci.it

LASPRO
CONSULTORES

A Administradora Judicial informa que toda a documentação verificada para a elaboração do presente relatório encontra-se à disposição dos interessados, mediante agendamento prévio.

Sendo o que tinha para o momento, o subscritor se coloca à disposição de Vossa Excelência, dos nobres advogados da Recuperanda, credores, bem como do ilustre representante do Ministério Público para quaisquer esclarecimentos que se façam necessário.

Termos em que, pede deferimento.

São Paulo, 24 de outubro de 2022.

LASPRO CONSULTORES LTDA.
Oreste Nestor de Souza Laspro
OAB/SP nº 98.628

72-1043 CT |LN/MM | RJ1-LC

Anexo I - Informações Relevantes e Visão Geral da Recuperanda

1. Giacomello Mármores e Granitos EIRELI, com sede a Alameda África - Polo Empresarial, nº 224 B, Bairro Tamboré, Santana do Parnaíba/SP, inscrita no CNPJ sob nº 31.934.478/0001-12, foi fundada em 20/12/2019. Tem como atividade econômica o aparelhamento de placas e execução de trabalhos em mármore, granito, ardósia e outras pedras, o britamento de pedras, a aplicação de revestimentos e de resinas. A empresa apresenta a seguinte estrutura societária:

Sócios	Valor	Participação
Alexandre Molari Candido Rodrigues	33.333	33,33%
Gustavo Giostri Moraes Oliveira	33.333	33,33%
Marco Antonio Izzo	33.334	33,34%
Total	100.000	100,00%

Fonte: JUCESP online - julho/2022

2. Giostri Móveis & Decorações Ltda., com sede a Alameda Araguaia, nº 51, Bairro Alphaville Industrial, Barueri/SP, inscrita no CNPJ sob nº 24.951.456/0001-03, foi fundada em 07/06/2016. Tem como atividade econômica o comércio varejista, fabricação e montagem de móveis, além das gestões de ativos intangíveis não-financeiros. A empresa apresenta a seguinte estrutura societária:

Sócios	Valor	Participação
Alexandre Molari Candido Rodrigues	33.333	33,33%
Gustavo Giostri Moraes Oliveira	33.333	33,33%
Marco Antonio Izzo	33.334	33,34%
Total	100.000	100,00%

Fonte: JUCESP online - julho/2022

3. Gmd Móveis E Decorações EIRELI., com sede a Alameda Gabriel Monteiro da Silva, nº 1660, Jardim América, São Paulo/SP, inscrita no CNPJ sob nº 23.366.565/0001-48, foi fundada em 07/06/2016. Tem como atividade econômica o comércio varejista, fabricação e montagem de móveis, além das gestões de ativos intangíveis não-financeiros. A empresa apresenta a seguinte estrutura societária:

Sócios	Valor	Participação
Alexandre Molari Candido Rodrigues	35.000	33,33%
Gustavo Giostri Moraes Oliveira	35.000	33,33%
Marco Antonio Izzo	35.000	33,33%
Total	105.000	100,00%

Fonte: JUCESP online - julho/2022

4. Izzo Móveis & Decorações Ltda., com sede a Alameda África- Polo Empresarial, nº 224 – LT 5B Gleba Y, Bairro Tamboré, Santana do Parnaíba/SP, inscrita no CNPJ sob nº 31.934.478/0001-12, foi fundada em 20/12/2019. Tem como atividade econômica o comércio varejista, fabricação e montagem de móveis, além das gestões de ativos intangíveis não-financeiros. A empresa apresenta a seguinte estrutura societária:

Sócios	Valor	Participação
Alexandre Molari Candido Rodrigues	101.333	96,51%
Gustavo Giostri Moraes Oliveira	101.333	96,51%
João Izzo	3.040	2,90%
Marco Antonio Izzo	98.294	93,61%
Total	304.000	100,00%

Fonte: JUCESP online - julho/2022

Anexo II - Análise das Demonstrações Financeiras

A Análise financeira foi efetuada de acordo com as informações de junho a julho de 2022, prestadas pela Recuperanda de forma comparativa ao período anterior

Balanço Patrimonial (Consolidado) - Em R$	jun-22	AV	AH	jul-22	AV	AH
ATIVO	**10.399.230**	**100,00%**	**99,56%**	**10.301.921**	**100,00%**	**100,50%**
Circulante	**7.294.042**	**70,14%**	**98,88%**	**7.233.111**	**70,21%**	**99,71%**
Disponível	296.051	2,85%	1,57%	151.716	1,47%	3,05%
Duplicatas a receber	1.920.159	18,46%	117,57%	1.870.307	18,15%	120,70%
Adiantamentos	78.070	0,75%	20,75%	96.863	0,94%	16,72%
Impostos a recuperar / compensar	498.700	4,80%	96,86%	510.241	4,95%	94,67%
Estoques	4.437.659	42,67%	98,86%	4.540.580	44,08%	96,62%
Compras para recebimentos futuros	63.403	0,61%	100,00%	63.403	0,62%	100,00%
Não Circulante	**3.105.188**	**29,86%**	**101,18%**	**3.068.810**	**29,79%**	**102,37%**
Outras contas	547	0,01%	120,29%	547	0,01%	120,29%
Investimentos e Particip. Societárias	58.419	0,56%	100,00%	58.419	0,57%	100,00%
Imobilizado	2.960.866	28,47%	101,15%	2.926.859	28,41%	102,32%
Intangível	85.356	0,82%	102,78%	82.985	0,81%	105,71%
PASSIVO	**10.399.230**	**100,00%**	**99,56%**	**10.301.921**	**100,00%**	**100,50%**
Circulante	**47.657.006**	**458,27%**	**98,43%**	**48.204.524**	**467,92%**	**97,31%**
Fornecedores	7.407.534	71,23%	99,83%	7.339.996	71,25%	100,75%
Empréstimos e Financiamentos	23.444.692	225,45%	98,06%	23.882.668	231,83%	96,26%
Obrigações Trabalhistas	3.354.596	32,26%	97,44%	3.421.180	33,21%	95,54%
Obrigações Tributárias	10.846.986	104,31%	98,68%	10.995.930	106,74%	97,35%
Impostos e contribuições sobre o Lucro	1.817.037	17,47%	95,55%	1.817.037	17,64%	95,55%
Contas a pagar	747.714	7,19%	100,00%	747.714	7,26%	100,00%
Recebimentos antecipados	38.447	0,37%	170,62%		0,00%	0,00%
Não Circulante	**25.387.736**	**244,13%**	**100,00%**	**25.387.736**	**246,44%**	**100,00%**
Empréstimos e Financiamentos	25.387.736	244,13%	100,00%	25.387.736	246,44%	100,00%
Patrimônio Líquido	**-62.645.511**	**-602,41%**	**98,87%**	**-63.290.339**	**-614,35%**	**97,87%**
Capital Social	519.000	4,99%	100,00%	519.000	5,04%	100,00%
Lucros ou Prejuízos Acumulados	-63.164.511	-607,40%	98,88%	-63.809.339	-619,39%	97,88%

DRE - Consolidado - em R$	jun-22	AV	AH	jul-22	AV	AH
Receita Bruta	**7.538.382**			**8.613.099**		
(-) Deduções e Abatimentos	- 1.213.650			-1.340.304		
= Receita Líquida	**6.324.733**	**100,00%**	**112,68%**	**7.272.795**	**100,00%**	**129,57%**
(-) Custos das Mercadorias Vendidas	- 4.547.884	-71,91%	196,80%	-5.348.487	-73,54%	231,45%
= Resultado Bruto	**1.776.849**	**28,09%**	**53,81%**	**1.924.307**	**26,46%**	**58,27%**
(-) Despesas Operacionais	**- 4.500.031**	**-71,15%**	**83,31%**	**-5.292.317**	**-72,77%**	**97,98%**
(-) Despesas Trabalhistas	- 2.298.384	-36,34%	85,53%	-2.591.821	-35,64%	96,45%
(-) Despesas com Terceiros	- 777.696	-12,30%	49,77%	-946.852	-13,02%	60,59%
(-) Despesas Gerais	- 769.673	-12,17%	127,29%	-950.740	-13,07%	157,23%
(-) Depreciações e Amortizações	- 217.011	-3,43%	120,14%	-253.389	-3,48%	140,28%
(-) Despesas Financeiras	- 437.267	-6,91%	119,44%	-549.515	-7,56%	150,10%
=Resultado antes dos impostos	**- 2.723.182**	**-43,06%**	**129,74%**	**-3.368.010**	**-46,31%**	**160,46%**
(-) Provisão IRPJ/CSLL	- 209.012	-3,30%	163,10%	-209.012	-2,87%	163,10%
= Resultado do Exercício	**- 2.932.194**	**-46,36%**	**131,66%**	**-3.577.022**	**-49,18%**	**160,61%**

A Recuperanda está em atividade e encerrou o mês julho de 2022 com resultado acumulado negativo na ordem de R$3,5 milhões, uma vez que as receitas registradas foram insuficientes para cobrir os gastos operacionais incorridos nesse período.

II.1. Evolução do Ativo

Os Ativos demostraram redução no decorrer dos meses de junho a julho de 2022, devido principalmente ao decréscimo das contas de Disponíveis e Contas a Receber em R$194 mil.

No Imobilizado e no Intangível não houve adições e/ou baixas de bens, apenas a contabilização da depreciação e amortização mensal proveniente de perda de valor em atividades operacionais.

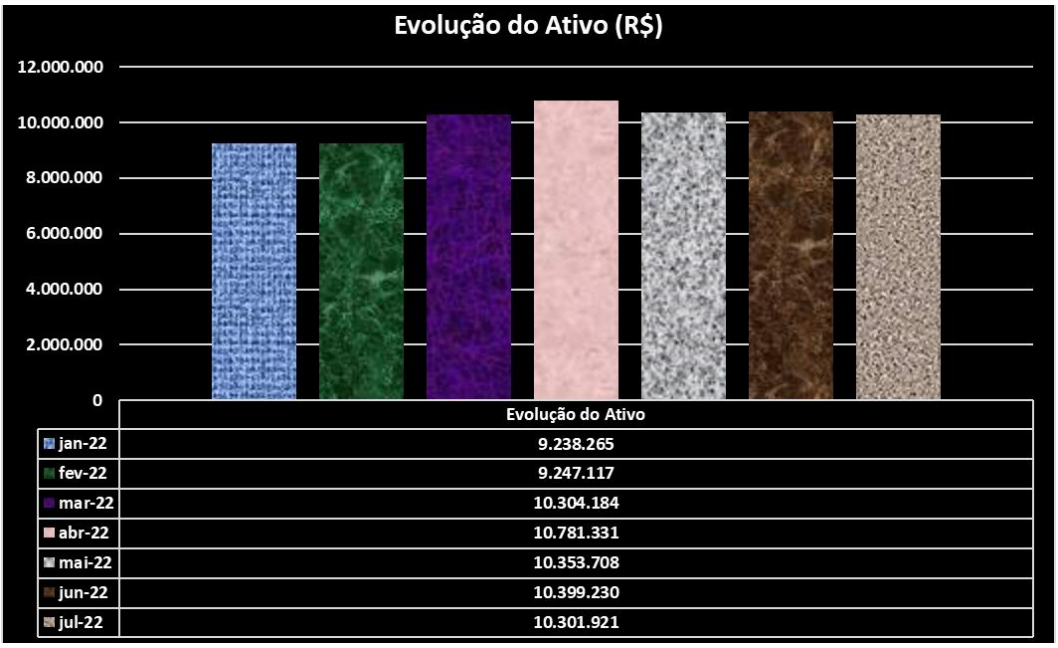

	Evolução do Ativo
jan-22	9.238.265
fev-22	9.247.117
mar-22	10.304.184
abr-22	10.781.331
mai-22	10.353.708
jun-22	10.399.230
jul-22	10.301.921

II.2. Evolução do Endividamento

Acerca das obrigações totais, registraram leve crescimento durante os meses de junho a julho de 2022, perfazendo o montante de R$73,3 milhões. Destaca-se a rubrica de Empréstimos e Financiamentos, o qual equivale 67% do endividamento total, somando R$49,2 milhões ao final do período analisado.

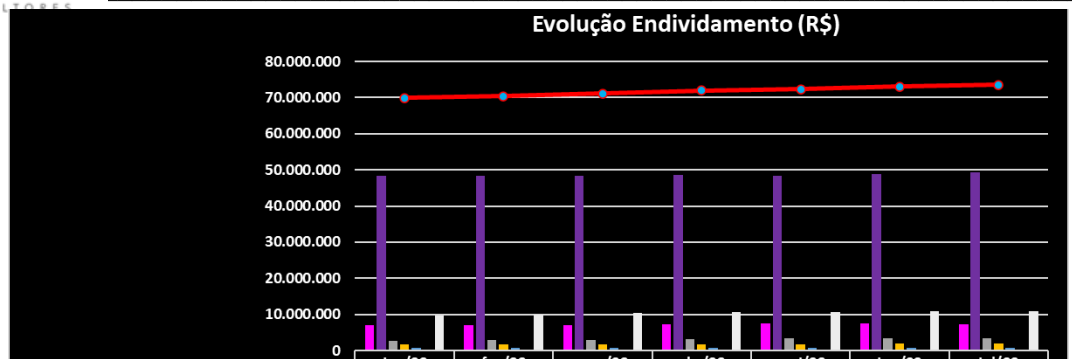

	jan/22	fev/22	mar/22	abr/22	mai/22	jun/22	jul/22
Fornecedores	6.909.506	6.895.553	7.100.748	7.242.748	7.394.892	7.407.534	7.339.996
Empréstimos e Financiamentos	48.410.392	48.466.396	48.260.643	48.565.193	48.377.005	48.832.428	49.270.404
Obrigações Trabalhistas	2.699.849	2.807.542	2.912.129	3.040.740	3.268.660	3.354.596	3.421.180
Impostos e contribuições sobre o Lucro	1.608.025	1.608.025	1.736.175	1.736.175	1.736.175	1.817.037	1.817.037
Contas a pagar	747.714	747.714	747.714	747.714	747.714	747.714	747.714
Recebimentos antecipados	34.250	44.250	53.731	53.731	65.599	38.447	0
Obrigações Tributárias	9.560.922	9.856.439	10.315.169	10.578.173	10.704.123	10.846.986	10.995.930
Endividamento Total	69.970.658	70.425.918	71.126.309	71.964.474	72.294.167	73.044.742	73.592.260

II.3. Patrimônio Líquido

Não houve evidências de eventos relevantes, apenas as escriturações dos resultados negativos, que contribuíram para o saldo a descoberto na importância próxima a R$ 63 milhões, no mês de julho de 2022.

II.4. Evolução das Contas de Resultado

No que diz a respeito a Receita Liquida, de janeiro a julho de 2022, obteve a importância de R$8,6 milhões, contudo, foi insuficiente para cobrir os gastos operacionais incorridos nesse período, auferindo prejuízo acumulado em R$3,5 milhões.

Em relação aos gastos operacionais, destaca-se o aumento expressivo da conta de Despesas Trabalhistas em R$293 mil, entre junho e julho de 2022, proveniente de aumento de Salários e Ordenados e Benefícios aos empregados.

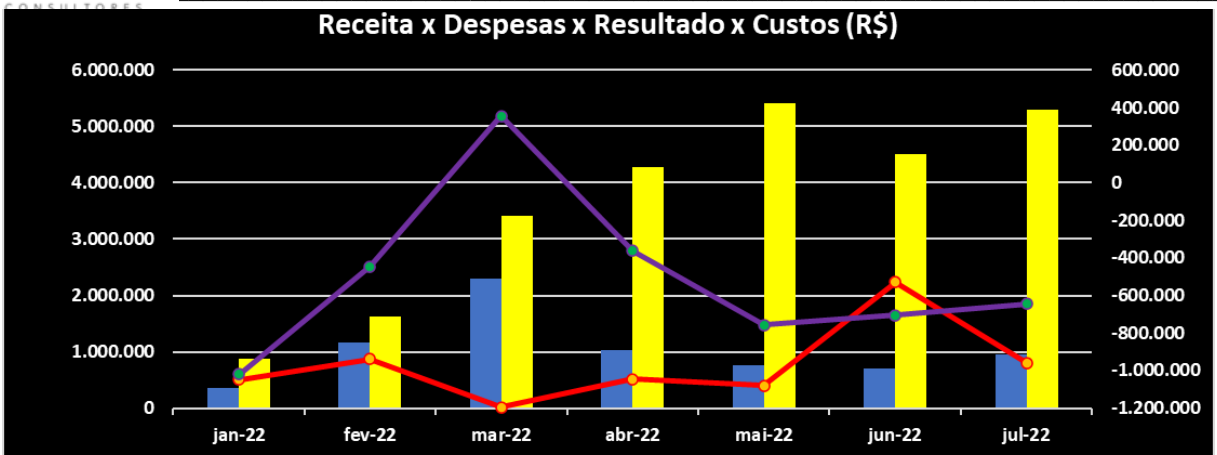

	jan-22	fev-22	mar-22	abr-22	mai-22	jun-22	jul-22
Receitas	361.670	1.171.438	2.296.364	1.022.562	761.151	711.548	948.062
Despesas	875.952	1.618.739	3.417.502	4.285.026	5.401.288	4.500.031	5.292.317
Custos	504.794	875.060	12.773	516.056	402.205	2.236.995	800.603
Resultado	-1.019.076	-446.409	356.677	-361.018	-757.316	-705.052	-644.828

II.5. Demonstração do Fluxo de Caixa

Não há evidência de envio recorrente da Demonstração de Fluxo de Caixa

II.6. Análise por meio de Índices, Indicadores e Instrumentos Financeiros

Os Índices, Indicadores e instrumentos financeiros, demostraram a necessidade de captação de recursos de terceiros para as quitações de suas obrigações a curto prazo e para contemplação das suas atividades operacionais.

O indicador *EBTIDA*, demostraram sucessão de resultados negativos ao decorrer do ano de 2022, ocasionado expressivamente pelas movimentações das rubricas de Despesas Trabalhistas e os Custos de Mercadorias Vendidas.

Índices de Liquidez	jan-22	fev-22	mar-22	abr-22	mai-22	jun-22	jul-22
Liquidez Imediata	0,00	0,00	0,00	0,00	0,00	0,01	0,00
Liquidez Seca	0,03	0,03	0,06	0,07	0,06	0,06	0,06
Liquidez Corrente	0,13	0,13	0,16	0,16	0,15	0,15	0,15
Liquidez Geral	0,13	0,13	0,14	0,15	0,14	0,14	0,14
Índices de Estrutura de Capital							
Endividamento	-1,15	-1,15	-1,17	-1,18	-1,17	-1,17	-1,16
Composição do Endividamento	0,64	0,64	0,64	0,65	0,65	0,65	0,66
Imobilização dos Recursos Não Correntes	-0,09	-0,09	-0,09	-0,09	-0,08	-0,08	-0,08
Instrumentos Financeiros - em R$							
Capital Circulante Líquido	-38.605.678	-39.016.128	-38.623.493	-38.973.353	-39.694.401	-40.362.964	-40.971.413
Necessidade de Capital de Giro	-15.583.712	-15.947.407	-15.750.867	-15.805.950	-16.709.767	-17.214.322	-17.240.461
Saldo em Tesouraria	-23.021.966	-23.068.721	-22.872.626	-23.167.403	-22.984.634	-23.148.641	-23.730.952
Índice de Rentabilidade - em R$							
EBITDA	-871.785	-1.239.923	-627.208	-933.946	-1.552.261	-2.068.905	-2.565.106

II.7. Evolução Mensal de Colaboradores

Abaixo, movimentação do quadro de colaboradores do exercício corrente até o mês de julho de 2022.

Período	Situação	Izzo	GMD	Giostri	Giacomello	Total
janeiro-22	Em atividade	21	19	14	21	75
	Em férias	0	0	2	0	2
	Afastados	0	0	0	1	1
	Sócios	0	0	0	0	0
	Admitidos	0	0	0	0	0
	Desligados	1	0	0	0	1
fevereiro-22	Em atividade	31	18	15	20	84
	Em férias	0	0	1	0	1
	Afastados	0	0	0	1	1
	Sócios	1	0	0	0	1
	Admitidos	0	0	0	0	0
	Desligados	0	1	0	1	2
março-22	Em atividade	30	19	18	19	86
	Em férias	0	0	1	1	2
	Afastados	0	0	0	1	1
	Sócios	1	0	1	0	2
	Admitidos	0	0	0	0	0
	Desligados	4	0	1	0	5
abril-22	Em atividade	28	17	19	19	83
	Em férias	0	0	0	0	0
	Afastados	0	0	0	1	1
	Sócios	1	0	1	0	2
	Admitidos	0	0	0	0	0
	Desligados	4	2	0	1	7
maio-22	Em atividade	15	13	16	15	59
	Em férias	0	0	0	0	0
	Afastados	0	0	0	1	1
	Sócios	1	0	1	0	2
	Admitidos	0	0	0	0	0
	Desligados	11	4	3	4	22
junho-22	Em atividade	15	12	15	15	57
	Em férias	0	0	0	0	0
	Afastados	0	0	0	1	1
	Sócios	1	0	1	0	2
	Admitidos	0	0	0	0	0
	Desligados	2	1	1	1	5
julho-22	Em atividade	14	12	15	14	55
	Em férias	2	0	0	0	2
	Afastados	0	0	0	1	1
	Sócios	1	0	1	1	3
	Admitidos	0	0	0	0	0
	Desligados	0	0	0	0	0

Glossário[1]:

Conceito de Análise financeira: Resumidamente, consiste num exame minucioso dos dados financeiros disponíveis sobre a sociedade empresária, bem como das condições endógenas e exógenas que afetam a referida sociedade. Como dados financeiros disponíveis, podemos incluir demonstrações contábeis, programas de investimentos, projeções de vendas e projeção de fluxo de caixa, por exemplo. Como condições endógenas, podemos citar estrutura organizacional, capacidade gerencial e nível tecnológico da empresa. Como condições exógenas, temos os fatores de ordem política e econômica, concorrência e fenômenos naturais, entre outros. Assim, produzir relatório de análise que reflita a situação da sociedade.

Análise Vertical e Horizontal: Por meio das análises horizontal e vertical, é possível avaliar cada uma das contas ou grupo de contas das demonstrações contábeis de maneira rápida e simples, comparando as contas entre si e entre diferentes períodos. Isso é feito utilizando simplesmente o conceito matemático da regra de três simples. Essa técnica permite que se possa chegar a um nível de detalhes que outros instrumentos não permitem, pois é possível avaliar cada conta isoladamente.

Indicadores de Liquidez: Índices são relações entre contas das demonstrações contábeis utilizados pelo analista para investigar a situação econômico-financeira de uma entidade, permitindo, assim, construir um "quadro de avaliação" para que se tenha uma visão macro da situação econômico-financeira da entidade.

- Índice de liquidez Imediata: mostra a parcela de dívidas de curto prazo (Passivo Circulante) que poderiam ser pagas imediatamente por meio dos valores relativos à caixa e equivalentes de caixa (disponível). Ou seja, representa quanto a empresa possui de disponível para cada real de dívidas vencíveis no curto prazo.
- Índice de Liquidez Seca: mostra a parcela de dívidas de curto prazo (Passivo Circulante) que poderiam ser pagas pela utilização de itens de maior liquidez no Ativo Circulante, basicamente disponível e contas a receber.
- Índice de Liquidez Corrente: mostra o quanto a empresa possui de recursos de curto prazo (Ativo Circulante) para cada real de dívidas de curto prazo (Passivo Circulante). Portanto, se o índice de liquidez for maior que 1, significa que as disponibilidades financeiras e os recursos realizáveis em até um ano após o fechamento do Balanço Patrimonial, serão suficientes para saldas suas obrigações vencíveis em igual período.
- Índice de Liquidez Geral: mostra o quanto a sociedade possui de recursos de curto e longo prazos (Ativo Circulante + Realizável a Longo Prazo) para cada real de dívidas de curto e longo prazos (Passivo Circulante + Passivo Não Circulante). Ou seja, mostra a capacidade de pagamento atual da sociedade com relação às dívidas a longo prazo; considera tudo o que ela converterá em dinheiro (nos curto e longo prazos), relacionando com todas as dívidas assumidas (de curto e longo prazos). Em outras

[1] Adaptado do livro Análise Didática das Demonstrações Contábeis – Eliseu Martins, Gilberto José Miranda e Josedilton Alvez Diniz, Editora Atlas, 3ª Edição – 2022.

palavras, este índice evidencia a capacidade de saldar todos os compromissos assumidos pela sociedade.

Indicadores de Estrutura Patrimonial: estabelecem relações entre as fontes de financiamento próprio e de terceiros. Visam evidenciar a dependência da entidade em relação aos recursos de terceiros.

- Índice de Endividamento: mostra quanto a sociedade tem de dívidas com terceiros (Passivo Circulante + Passivo Não Circulante) para cada real de recursos próprios (Patrimônio Líquido). Indica a dependência que a entidade apresenta com relação a terceiros e, nesse ponto, o risco a que está sujeita.
- Composição do Endividamento: Para analisar a solvência de uma entidade, é importante conhecer os prazos de vencimentos de suas dívidas. Nesse sentido, o índice de composição do endividamento revela quanto da dívida total (Passivo Circulante + Passivo Não Circulante) com terceiros é exigível no curto prazo (Passivo Circulante).
- Imobilização do Patrimônio Líquido: apresenta a parcela do capital próprio que está investida em ativos de baixa liquidez (Ativos Imobilizados, investimentos ou Ativos Intangíveis), ou seja, Ativos Não Circulantes deduzidos dos ativos realizáveis a longo prazo.
- Imobilização de Recursos Não Correntes: O índice de imobilização do Patrimônio Líquido apresenta a parcela do capital próprio que está investida em ativos de baixa liquidez (Ativos Imobilizados, investimentos ou Ativos Intangíveis), ou seja, Ativos Não Circulantes deduzidos dos ativos realizáveis a longo prazo.

Índices de Atividade: também chamados de índices do ciclo operacional, permitem que seja analisado o desempenho operacional da sociedade e suas necessidades de investimento em giro.

- Prazo médio de renovação de estoque: representa o tempo médio entre a compra e a venda da mercadoria adquirida para revenda.
- Prazo médio de pagamento de compras: significa o tempo gasto, em média, pela entidade para pagamento de suas compras a prazo.
- Prazo médio de recebimento de vendas: conceitualmente, representa o prazo médio gasto no recebimento das vendas a prazo.

Índices de Rentabilidade: relacionam os resultados obtidos pela sociedade com algum valor que expresse a dimensão relativa do mesmo, ou seja, valor de vendas, ativo total, Patrimônio Líquido ou ativo operacional. Dessa forma, torna-se mais visível o desempenho econômico da entidade, independentemente do seu tamanho.

- EBITDA: é a sigla composta pelas iniciais dos termos Earning Before Interest, Taxes, Depreciation/Depletion and Amortization. Em português, tem sido comumente traduzida por lucro antes dos juros, impostos sobre os lucros, depreciações/exaustões e amortizações, ou a sigla LAJIDA.
- Margem Operacional: A margem operacional indica, portanto, o percentual das vendas convertido em lucro. Ou seja, o percentual representado pelo lucro líquido operacional (ajustado) sobre as receitas líquidas. Para cálculo do lucro operacional líquido ajustado

(LOL), devem-se retirar as despesas financeiras do resultado, bem como o efeito do IR provocado no resultado por tais despesas financeiras.

Instrumentos Financeiros: A administração do Capital de Giro se faz necessária para manter a situação financeira equilibrada, de tal forma que os compromissos assumidos sejam cumpridos com o menor impacto possível na rentabilidade da organização. Para tanto, três instrumentos fundamentais são necessários:

CCL	NCG	ST	Situação
+	-	+	Excelente
+	+	+	Sólida
+	+	-	Insatisfatória
-	+	-	Péssima
-	-	-	Muito Ruim
-	-	+	Alto Risco

- Capital Circulante Líquido (CCL): o conceito básico de equilíbrio financeiro fica evidenciado ao ser demonstrado que toda aplicação de recursos no ativo deve ser financiada com fundos levantados a um prazo de recuperação proporcional à aplicação efetuada". Ou seja, as fontes de curto prazo (Passivo Circulante) devem ser utilizadas para financiar as aplicações de curto prazo (Ativo Circulante). Para tanto, tem-se o conceito de CCL, que representa a diferença entre o Ativo Circulante e o Passivo Circulante.
- Necessidade de Capital de Giro (NCG): O Ativo Circulante é composto de duas partes: (a) uma parte relativa ao giro do próprio negócio (operacional) e que é cíclica, pois é necessária para a manutenção das atividades básicas da entidade; e (b) outra parte não ligada às atividades operacionais, tendo como regra a sazonalidade (itens financeiros). Com o Passivo Circulante ocorre da mesma forma, ou seja, existem itens recorrentes em função da operação da empresa e itens onerosos, que não estão ligados diretamente à atividade operacional da empresa, a não ser na função de seu financiamento. Portanto, é "importante analisar a composição do capital circulante líquido, verificando-se quais os componentes operacionais e quais os itens financeiros do ativo e do passivo circulantes, analisando-se, dessa forma, a necessidade de capital de giro e como ela está sendo financiada. Pela diferença entre Ativo Operacional e Passivo Operacional, tem-se a Necessidade de Capital de Giro (NCG). Ou seja, a Necessidade de Capital de Giro representa a parte do Ativo Operacional que não é financiada por Passivos Operacionais, devendo ser financiada por Passivos financeiros de curto prazo ou por Passivos Não Circulantes, o que seria mais adequado.
- Saldo em Tesouraria (ST): O saldo em tesouraria é obtido pela diferença entre ativo financeiro e passivo financeiro, que sinaliza a política financeira da empresa. Se positivo, indica que a empresa terá disponibilidade de recursos para garantir a liquidez no curtíssimo prazo. Se negativo, pode evidenciar dificuldades financeiras iminentes, principalmente se a situação for recorrente.

Anexo III - Acompanhamento do Plano de Recuperação Judicial

III.1. Da Forma de Pagamento Homologada

O GRUPO DEDICATTO realizou o seu pedido de Recuperação Judicial em 15 de julho de 2020. Em Assembleia Geral de Credores realizada em 10 de dezembro de 2021, foi aprovado com ressalvas o Plano de Recuperação Judicial (PRJ) e seu 4º Modificativo, o qual aguarda eventual homologação pelo MM Juízo.

III.2. Do Cumprimento do Plano de Recuperação Judicial

Classes	Valor QGC homologado A	Valor do deságio B	Valor com deságio C = A - B	Valor a vencer
I	1.566.481		1.566.481	1.566.481
II	12.032.602		12.032.602	12.032.602
III	34.899.154	31.409.239	3.489.915	3.489.915
IV	112.857	101.571	11.286	11.286
Total	48.611.094	31.510.810	17.100.284	17.100.284

Anexo IV - Relatório de Diligências Realizadas

Data: 04.07.2022

Preposto: Antonio Carlos Quintiliano

A Diligência foi acompanhada pelo Sr. Joel da área financeiro/planejamento.

Local: Alameda África, nr. 224 – CEP. 06543-306 – Santana de Parnaíba - SP

Visão da Empresa



Área da Diretoria



Financeiro / Planejamento





Área dos Projetistas



Recursos Humanos



Controladores de acesso

Show Room / Moldes

Almoxarifado



Refeitório

Matérias-primas

IZZO MÓVEIS & DECORAÇÕES LTDA

Produção / Maquinários

scm

scm
accord 40 fx



GIACOMELLO MÁRMORES E GRANITOS LTDA

Produção / Maquinários

C34
max

Expedição

Preposto: Antonio Carlos Quintiliano



GIOSTRI MÓVEIS & DECORAÇÕES LTDA **Alameda**

Araguaia, nr. 51 – CEP. 06455-000 – Barueri – SP Data: 11.07.2022

Fachada

Loja / Interiores











FLORES
FASHION







Si la vida
le regala
limones







Área Administrativa da Loja









Preposto: Antonio Carlos Quintiliano



Anexo V - Pedidos de Esclarecimento ou Documentos Complementares

1. Apresentar Relatório dos Fluxos de Caixa, conforme preconiza o Pronunciamento do CPC 03 para os meses seguintes a este relatório.
2. Justificar a redução de funcionários do Grupo de abril para maio de 2022.
3. Justificar o aumento em relação a rubrica Despesas Trabalhista entre o período de junho a julho de 2022.
4. A relação dos prestadores de serviços habituais PF e PJ.
5. A segregação do Endividamento Total que contempla as rubricas do Passivo e Passivo Não Circulante, em concursal e extraconcursal.

Anexo VI – Cronograma Processual

CRONOGRAMA PROCESSUAL
Comunicado nº 786/2020 da Corregedoria Geral de Justiça do E. Tribunal de Justiça de São Paulo

DATA	EVENTO	LEI Nº 11.101/05
15/07/2020	Ajuizamento do pedido de Recuperação Judicial	-
31/07/2020	Deferimento do pedido de Recuperação Judicial	Art. 52, incisos I, II, III, IV e V e § 1º
05/08/2020	Publicação do deferimento no Diário Oficial	-
18/08/2020	Publicação do 1º edital pelo devedor	Art. 52, § 1º
03/09/2020	Fim do prazo para apresentar habilitações e diverências ao AJ (15 dias da publicação do 1º edital)	Art. 7º, § 1º
02/10/2020	Apresentação do Plano de Recuperação Judicial ao juízo (60 dias após publicação do deferimento da Recuperação)	Art. 53
27/11/2020	Publicação de aviso sobre o recebimento do PRJ no Dje	Art. 53, § único
30/12/2020	Fim do prazo para apresentar objeções ao PRJ (30 dias após a publicação do 2º edital ou 30 dias após a publicação de aviso de recebimento do PRJ)	Art. 53, § único c/c art. 55, § único
27/11/2020	Publicação do edital pelo AJ - 2º edital (45 dias após a apresentação de habilitações/divergências)	Art. 7º, § 2º
10/12/2020	Fim do prazo para apresentar impugnações ao juízo (10 dias após a publicação do 2º edital)	Art. 8º
04/05/2021	Publicação do edital de convocação para votação do PRJ - AGC (15 dias de antecedência da realização da AGC)	Art. 36
25/05/2021	1ª Convocação da assembleia geral de credores	Art. 36, inciso I
01/06/2021	2ª Convocação da assembleia geral de credores	Art. 36, inciso I
26/01/2021	Prazo de suspensão do curso de prescrição de ações e execuções contra o devedor (180 dias após o deferimento da Recuperação)	Art. 6, § 4º
24/07/2021	Prorrogação do prazo de suspensão do curso de prescrição de ações e execuções contra o devedor (180 dias após o deferimento da Recuperação)	Art. 6, § 4º
10/12/2021	Aprovação do Plano de Recuperação Judicial	
-	Homologação do Plano de Recuperação Judicial	Art. 58

EVENTO OCORRIDO
DATA ESTIMADA

Anexo VII - Da Conformidade com a Recomendação nº 72, de 19/08/2020

ÃO Nº 72, DE 19 DE AGOSTO DE 2020	COMENTÁRIOS AJ
1. Há litisconsórcio ativo?	
1.1. Em caso positivo, identifique a qual devedor se refere o presente relatório.	
2. Este relatório é:	RMA 06 a 07/2022
2.2. Mensal	
2.2.1. Houve alteração da atividade empresarial?	Não
2.2.2. Houve alteração da estrutura societária e dos órgãos de administração?	Não
2.2.3. Houve abertura ou fechamento de estabelecimentos?	Não
2.2.4. Quadro de funcionários	Anexo II
2.2.4.1.Número de funcionários/colaboradores total	
2.2.4.1.1. Número de funcionários CLT	
2.2.4.1.2. Número de pessoas jurídicas	
2.2.5. Análise dos dados contábeis e informações financeiras	Anexo II
2.2.5.1. Ativo (descrição / evolução)	Anexo II
2.2.5.2. Passivo	Anexo II
2.2.5.2.1. Extraconcursal	
2.2.5.2.1.1. Fiscal	
2.2.5.2.1.1.1. Contingência	
2.2.5.2.1.1.2. Inscrito na dívida ativa	
2.2.5.2.1.2. Cessão fiduciária de títulos/direitos creditórios	
2.2.5.2.1.3. Alienação fiduciária	
2.2.5.2.1.4. Arrendamentos mercantis	
2.2.5.2.1.5. Adiantamento de contrato de câmbio (ACC)	
2.2.5.2.1.6. Obrigação de fazer	
2.2.5.2.1.7. Obrigação de entregar	
2.2.5.2.1.8. Obrigação de dar	
2.2.5.2.1.9. Obrigações ilíquidas	
2.2.5.2.1.10. N/A	
2.2.5.2.1.10.1. Justificativa	
2.2.5.2.1.10.2. Observações	
2.2.5.2.1.11. Pós ajuizamento da RJ	
2.2.5.2.1.11.1. Tributário	
2.2.5.2.1.11.2. Trabalhista	
2.2.5.2.1.11.3. Outros	
2.2.5.2.1.11.3.1. Observações	
2.2.5.2.1.11.4. Observações / Gráficos	
2.2.6. Demonstração de resultados (evolução)	Anexo II
2.2.6.1.	
2.2.7. Diligência nos estabelecimentos da recuperanda	Anexo IV
2.2.8.	Anexo III
2.2.8.1.N/A	
2.2.8.2. Anexar documentos	
2.2.9. Observações	
2.2.10. Anexos	
2.2.11. Eventos do mês	